

# Press Review



Okt. bis Dez. 2019



Winter | 3-2019 | 4,80 €

Basteln  
fürs Fest


LandIDEE

# DekoIDEEN

EIN SONDERHEFT VON LANDIDEE WOHNEN & DEKO

NEU

169 kreative Ideen  
für Ihr Zuhause



Natürlich  
selbst gemacht

Häkeln, Stricken,  
Nähen, Weben, Sticken & Basteln

A 5,50 €  
CH 8,50 CHF  
LUX 5,70 €



Großer Anleitungsteil im Heft mit Skizzen & Schablonen



# Schöne Bescherung

Das wird ein Fest! Ein mit viel Liebe ausgesuchtes Geschenk sorgt durch eine kreative Verpackung schon vor dem Auspacken für große Freude.



## BUCHTIPP:

Weitere Verpackungsideen sowie Bäumerschmuck, Tischdeko und leckere Backrezepte im Skandi-Stil, alles mit Step-Bildern zum einfachen Nacharbeiten, zeigt „Wonderful Christmas“. Christophorus Verlag, 16,99 Euro



2



3

## 1 TIERISCH VERPACKT

Auf der Jagd nach natürlichem Geschenkpapier nehmen wir uns den Wald und seine Bewohner zum Vorbild. Rentier, Bär und Co. haben sich fürs Fest schon fein gemacht

## 2 KLEINE KOSTBARKEIT


Was für eine Überraschung, wenn statt der Nuss ein Schmuckstück in der Schale steckt. Für dieses originelle Versteck die Walnuss teilen, leeren, Moos und das Kleinod hineinstecken und wieder zukleben

## 3 DUFTE IDEE

Sternanis, getrocknete Orangenscheiben und kleine Zapfen, auf Packpapier geklebt, sind eine edle Verpackung für edle Tropfen

## 4 KREUZ UND QUER

Bänder, Schnüre und Kordeln machen aus dem schlichten Packpapiereinband ein ganz besonderes Geschenk. Damit es stimmig ist, alle Bänder aus einer Farbfamilie wählen



4



# Floristik-Ideen

FÜR ADVENT & WEIHNACHTEN



## Zum Selbermachen

Mit Blumen, Zweigen, Zapfen, Stoffen,  
Kerzen, Kugeln und vielen Naturmaterialien



Wir genießen  
den  
*Advent*





# Traditionell

Die besinnliche Adventszeit wird mit festlichen Farben eingeläutet. Rote Stumpenkerzen finden ihren Platz auf dem frischen Grün der Tannen, ergänzt von üppigen Schleifen und lose verstreuten Sternen.

MERRY  
CHRISTMAS  
TO YOU ALL

**Historie**  
Der Adventskranz ist eine norddeutsche Erfindung. Johann Heinrich Wichern schuf 1839 aus einem Wagenrad und aus Kerzen den ersten Adventskranz.

## Material

- Weißtanne (abies alba)
- Wacholder (juniperus)
- Drahring, Ø 25 cm
- 4 Stumpenkerzen in Rot, Ø 5cm, 12 cm hoch
- 4 Kerzenhalter zum Stecken in Rot, ca. Ø 6 cm, z. B. IB Laursen
- Sterne in Weiß in verschiedenen Größen
- Stoffband in Rot-Weiß, ca. 3,5 cm breit, z. B. von Halbach



- Wickeldraht und Steckdraht in Grün
- Zange, Rebschere, Schere
- Wachsklebeplättchen

## So wird's gemacht:



**1** Tannen- und Wacholderzweige mit der Rebschere in ca. 10 cm lange Stücke schneiden. Die Zweige in kleinen Bündeln am Metallring anlegen und mit Wickeldraht fixieren. Die Sterne mit einem Stück Steckdraht ausstatten und im Kranz befestigen.



**2** Aus dem Stoffband 4 schöne Schleifen in Wunschgröße binden und mit einem Stück Draht versehen. Die Schleifen gleichmäßig im Kranz verteilen und mit dem Draht am Kranz anbringen.



**3** Im Anschluss die Kerzenhalter auf dem Kranz verteilt feststecken und die Kerzen mit Hilfe der Wachsklebeplättchen darauf befestigen.



Lena's

DAS ORIGINAL  
DAS ORIGINAL  
DAS ORIGINAL

# Patchwork

PATCHEN • QUILTEN • APPLIZIEREN




Adventskalender  
für dich und mich

**67** GROSSE  
& KLEINE  
PROJEKTE




Eisige Gesellen  
zum Liebhaben



## Frohe Weihnachten

Liebevolle Dekorationen  
fürs ganze Haus



**EXTRA:**  
Wir stellen vor: Nachhaltige  
Recycling-Knöpfe  
Baumschmuck-Varianten  
für jeden Geschmack  
Plaid und Accessoires  
für draußen

78/2019

Deutschland € 5,90  
Österreich € 6,80  
BeNeLux € 6,90  
Frankreich € 7,50  
Italien € 5,90  
Estland € 7,00  
Slowakei € 7,50  
Slowenien € 6,80  
Dänemark DK 56,00  
Ungarn Ft 2200  
Tschechien Kč 169  
Schweiz SFR 9,90







Herznase, Sternenband und Goldglöckchen sind liebevolle Details der süßen Elch-Anhänger. Ob sie mit ihren geschlossenen Augen wohl vom Weihnachtsmann träumen?

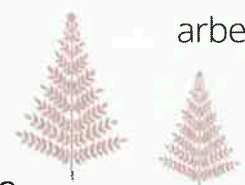


Modell 2  
☆☆☆  
Anleitung  
Seite 50



Modell 1  
☆☆☆  
Anleitung  
Seite 48-49

Einfache Quadrate und Rechtecke aus wunderschönen Weihnachtsstoffen mustern das Plaid, das auch schon mit wenig Näherfahrung zu meistern ist. Dieses können Sie entweder in Rot-Natur oder Weiß-Grau nacharbeiten.



Modell 3  
☆☆☆  
Anleitung  
Seite 50

easy

ANLEITUNGEN



☆☆☆

Modell 2

Elchkopf

Größe: ca 13 x 15 cm

MATERIAL:

- Für 2 Elche:  
A 20 x 65 cm hellbraun  
B 5 x 10 cm rot

Beide Stoffe = ca 150 cm breit von Westfalenstoffe.

- 5 x 10 cm Vlieseline Vliesofix von **Freudenberg**
- Nähgarn von **Madeira**
- Füllwatte von **buttinette**
- 2 Glöckchen in Gold, 10 mm Ø von **Prym**
- ca 80 cm Leinenband in Beige mit roten Sternen, 15 mm breit
- ca 50 cm Kordel in Rot-Weiß, 2 mm Ø von **Halbach**

VORBEREITEN:

Schnittteil abpausen und ausschneiden. Applikationsvorlage - Applizieren mit der Nähmaschine □: Herz: 1x.

ZUSCHNEIDEN:

- 2 Elchköpfe:  
A Elchkopf: 4x  
Applikation:  
B Herz: 2x

FERTIGSTELLEN:

**Pro Elchkopf:**  
1 Herz auf 1 Elchkopf applizieren □, dabei das Herz nur aufbügeln. Augen und Mund mit Geradstichen aufnähen. Je 1 Elchkopf mit und ohne Applikation re auf re aufeinander legen und verstürzen □. Elchkopf vor dem Schließen der Wendeöffnung mit Füllwatte ausstopfen. Ca 40 cm vom Leinenband abschneiden und zur Schleife legen. Schleife lt Abb mit 1 Glöckchen unten an den Elchkopf nähen. Für den Aufhänger 25 cm von der Kordel abschneiden, zur Hälfte legen und die Bruchkante oben mittig auf dem Elchkopf annähen. Enden der Kordel verknoten.

Das Schnittteil und die Applikationsvorlage finden Sie auf dem Arbeitsbogen A.



WOHNWELT

# WEIHNACHTEN



*Traumhafte  
Inspirationen  
auf 98 Seiten*



**HIMMLISCHE REZEPTE**

Verführerischer Genuss

**PERFEKTE FESTTAGS-LOOKS**

Mode- und Beauty-Tipps

**ENDLICH BESCHERUNG**

Stilvolle Geschenke hübsch verpackt

*Zauberhafter  
ADVENT*

Deko-Tipps für eine gelungene Zeit

Weihnachten 2019 – Jahrgang 9

Deutschland € 6,00 • Österreich € 6,70

Benelux € 7,00 • Schweiz sfr 10,70







## Driving Home for Christmas

4



3



5

7



2



6

(1) Eigentlich sehen die Kugeln schon in der Kiste sehr dekorativ aus – am Baum allerdings werden sie zum absoluten Blickfang. Alles von Affari of Sweden. (2) Der Anhänger „Cupcake“ in „pale pink“ von GreenGate verzaubert regelrecht, ca. 7,90 Euro. (3) Ganz mädchenhaft: Das Glamourauto „Joselyn“ mit Weihnachtsbaum fährt in diesem Jahr nirgendwo hin, sondern bleibt an Ihrer Tanne hängen. Von GreenGate ca. 7,90 Euro. (4) Diese Glaskugel lässt Kinderherzen höher schlagen. Anhänger „Jingle Bell“ von GreenGate ca. 6,90 Euro. (5) Filigran verschönern die goldfarbenen Mini-Perlchen die Glaskugel von GreenGate, ca. 5 Euro. (6) Für DIY-Liebhaber: Baumkugeln zum selbst befüllen! Zum Beispiel mit Beeren oder Glitzerband. Zusätzlich können die Kugeln mit Fenstermarker verziert werden. Ein festlicher Gruß in winterlichem Weiß zaubert im Nu Weihnachtsstimmung. Von Halbach Seidenbänder. (7) Hat dieser Hirsch eine rosarote Brille auf? Uns gefällt er jedenfalls und passt perfekt an einen Baum mit Schmuck in Pastelltönen. „Rosa Hirsch“ von Gmundner Keramik, ca. 24,90 Euro. (8) Der Deko-Anhänger „Eule“ von Coppenrath – Die Spiegelburg wurde aus Kunstharz und Glas gefertigt und lässt den Baum einfach traumhaft aussehen, ca. 6,95 Euro. (9) Da begeistern die Zuckerstangen aber jemanden ganz besonders! Dezent und stilvoll eingesetzt, schaffen die Kugeln und Ornamente von GreenGate ein wirklich schönes Bild und bringen Frische in dunkle Wintertage.



8



9



A close-up photograph of a vintage sewing machine. The machine is dark-colored with a prominent metal foot and needle assembly in the foreground. Several spools of fabric are visible, including a blue one at the top and a white one in the middle. Green leaves and stems are scattered around the spools, adding a natural touch. The background is softly blurred, showing more of the machine and fabric.

*Frau von Heute*  
**ADVENT**  
**2019**





**Himmlich**

Die LED-Sterne sind batteriebetrieben. [www.lights4fun.de](http://www.lights4fun.de), 30 € (3er Set), Tel. 0 40/79 76 90 93

**Individuell**

Mit Verzierwachs und Kerzen-Pins (z. B. über [www.vbs-hobby.de](http://www.vbs-hobby.de)) werden aus normalen Kerzen richtige kleine Kunstwerke

**Kubistisch**

Goldfarbener Lichtersterne aus Metall-Streben (40 cm ø). [www.proidee.de](http://www.proidee.de), 40 €, Tel. 0 18 05/10 91 11\*



**Handbemalt**

Bunte Stumpenkerze Kimeta aus Napier in Südafrika. [www.nobunto.de](http://www.nobunto.de), ab ca. 5 €, Tel. 0 33 81/79 86 51



# Wie schön die Lichter strahlen

Ob klassische Kerzen oder faszinierende LED-Leuchten: Am liebsten ganz viel davon! Dann funkelt es überall

**Harmonisch**

Ton in Ton: Edle Kerzen. [www.engels-kerzen.de](http://www.engels-kerzen.de), ab 10 €, Tel. 0 21 52/20 65 60



**Plüschig**

Erst eins, dann zwei... Selbst gemachte Kerzen-Schlitten mit Kunstfell (Zubehör z. B. über [www.vbs-hobby.com](http://www.vbs-hobby.com))



**Riesig**

Große Deko-Leuchte (20 cm ø) als Baumkugel. Von Sompex bei [www.leuchte.de](http://www.leuchte.de), ab ca. 79 €



**Persönlich**

Für DIY-Fans: Baumkugel von Halbach zum Selbstbefüllen, ab ca. 2 € (im Handel)

\*Max. 20 ct/Anruf aus dem dt. Festnetz; Mobilfunk: max. 60 ct/Anruf

Fotos: Fmk Living, vbs-hobby.com (2), nobunto.de, Proidee, Halbach Sedenbänder, Engels, Sompex, Thinkstock



WEIHNACHTEN  
4,99 EURO



# Mein LandRezept WEIHNACHTEN

## ADVENTSKAFFEE

37 Plätzchen,  
Kuchen & Torten  
mit Gelinggarantie

98

Rezepte zum  
Genießen



## FÜR DIE LIEBEN

Die schönsten  
Geschenke aus  
der Küche

Kräuter-Maispoularde  
im Speckmantel



D: 4,99 EUR; AT: 5,70 EUR  
NL: 5,20 EUR; BENELUX: 5,85 EUR  
CH: 9,90 CHF; E: 6,20 EUR; ISSN: 2199-9160

Einfach himmlisch  
**Das Beste zum Fest**

FEINE VORSPEISEN • KÖSTLICHE HAUPTGERICHTE • TRAUMHAFTE DESSERTS




# Mit Liebe verpackt

*Nicht nur auf den Inhalt kommt es bei Geschenken an, sondern auch auf die liebevolle Verpackung. Tolle Anregungen und Tipps finden Sie hier*



## GLÄSCHEN VOLL GLÜCK

Die Profissimo Einmachgläser sind ideal zum Einkochen von Konfitüren, Gelees, Obst, Gemüse und vielem mehr. Und sie sind nicht nur praktisch, sondern auch hübsch. Erhältlich in verschiedenen Größen, etwa 6 Stück à 120 ml für ca. 4 Euro, z.B. über [dm.de](http://dm.de)



## KREATIVE AUFGEPASST

Mit den Kreidestiften von Profissimo lassen sich Päckchen und Tüten fantasievoll beschriften. Die Stifte haften auf fast allen glatten Oberflächen und sind feucht rückstandslos abwischbar. Set mit zwei unterschiedlich dicken Stiften ca. 4 Euro, z. B. über [dm.de](http://dm.de)



## MIT GUTEM GEFÜLLT

Diese befüllbaren Christbaumkugeln von Halbach werden mit nur einem Dreh zu einer raffinierten Verpackung für Gewürzsalz, Tee oder getrocknete Blüten. Auch für kleine Botschaften und Geldgeschenke eignen sich die Kunststoffkugeln perfekt. In verschiedenen Größen, 8 Stück ab ca. 6 Euro, über [tischdeko-shop.de](http://tischdeko-shop.de)





Anna 11 November 2019

IDEEN ZUM SELBERMACHEN • KREATIV UND AKTUELL

# Anna

Deutschland € 4,50  
Österreich € 5,20  
Schweiz SFR 8,90  
BeNeLux € 5,30  
Frankreich € 5,90  
Italien € 4,90  
Tschechien Kč 129  
Ungarn Ft 1590  
Slowakei € 5,50  
Slowenien € 4,80  
Estland € 5,00  
Litauen € 4,70



Weihnachts-Deko

★ ★ ★  
DIE SCHÖNSTEN  
HANDARBEITS-  
IDEEN  
★ ★ ★



**SPECIAL!**  
Rund um den Fuß:  
**SOCKEN  
& STULPEN**

Vorfreude im Advent:  
**35 Geschenke**  
für Groß & Klein!



LEHRGANG: XXL-POSAMENTENKNOPF • HEBEDO-STICKEREI • HARDANGER  
★ STRICKEN ★ HÄKELN ★ Nähen ★ STICKEN ★





Foto: www.c-pauli.de

## KUSCHELIG WEICHER FROTTEESTOFF

So macht das Baden (nicht nur echten Waschbären) Spaß! Dieses süße Kopf-Handtuch für Kinder wird aus dem neuen Frotteestoff aus reiner Bio-Baumwolle von C.PAULI genäht. Damit die Kids sich damit gut bewegen können und trotzdem nichts verrutscht, wird der Waschbär-Schwanz oben mit einem Knopf fixiert. Praktisch!

Weitere Infos und kostenlose Anleitung unter [www.c-pauli.de/blog/waschbaer-handtuch/](http://www.c-pauli.de/blog/waschbaer-handtuch/)



Foto: www.rico-design.de

## EXTRAFLUFFIG

Der voluminöse gestrickte Faden der neuen Print-Schurwollmischung Creative Smile von Rico Design ist extrafluffig und luftig. Insgesamt gibt es sieben tolle Farben mit bunten, aber ausgesprochen stimmigen Verläufen. Verstrickt ergibt der Faden eine angesagte Streifenoptik.

Weitere Infos unter [www.rico-design.de](http://www.rico-design.de)



# 5

## WATTEWEICHER EDELSTRICK

Dieser kuschelweiche Damenpullover entsteht aus dem neuen Handstrickgarn Cara (45% Wolle, 27% Alpaka, 28% Polyamid) von Junghans. Das Garn besteht aus einem soften, unregelmäßig gebürsteten Faden und hat durch die Spezial-Zwirnung eine interessante Watte-Optik.

Weitere Infos, Anleitung und Bestellung unter [www.junghanswolle.de](http://www.junghanswolle.de)

Foto: www.junghanswolle.de

## 7 CORDSAMT ...

... von Halbach gibt es in Camel, Dunkelgrün, Rot und Weinrot. Da er nicht abfärbt, ist er sogar für den Einsatz im Freien geeignet. Zudem ist er bei 30° C waschbar, sodass DIY- und Nähprojekte kein Problem sind, so wie zum Beispiel dieses Rollmäppchen für DIY-Material.

Weitere Infos und Bestellung unter [www.halbach24.de](http://www.halbach24.de), Anleitung unter [www.halbachblog.com](http://www.halbachblog.com)



Foto: Halbach Seidenbänder | Jutta Nowak



Wohnen & Dekorieren

# Romance

Ideen für den Advent



Lichterglanz im ganzen Haus



Schmücken nach Herzenslust



Voller Vorfreude: Ein Zuhause im Deko-Glück

Wunderbare Weihnachtszeit



**Naschwerk**  
Plätzchen mit Liebe backen

**Downton Abbey**  
Der royale Wohnstil zur Kultserie

**Farbtrend**  
Behagliche Gewürztöne



## Weißer Weihnacht garantiert

Diese kunstvolle, kleine Winteridylle will gut geschützt sein! Deshalb steckt die detailreich gearbeitete Miniatur-Holzlandschaft auch unter einer Glasglocke.

H 12,5 x Ø 7,5 cm, ca. 47 € (Hoff Interior)



## Entzückende Grußboten

Die Künstlerin Hannah Dale lebt auf einem Bauernhof in Lincolnshire. Die Tiere dort sind ihre tägliche Inspiration für ihre bezaubernden Aquarelle. Aus jedem Pinselstrich spricht die Liebe zu den zwei- und vierbeinigen Wesen. Kein Wunder, dass sie für ihre Bilder auch schon zahlreiche Preise eingeholt hat. Die Weihnachtskarten gibt es einzeln, L/B 15 cm, inkl. Umschlag, je ca. 3 €, oder 8 Karten im Set, L/B 12 cm, inkl. Umschläge, ca. 10 € (Best of British)



Die Schwestern Roswitha und Brigitte Halbach führen gemeinsam das Unternehmen



## Ideen am laufenden Band

Kranz? Was wäre unser Kreativleben ohne Bänder! Und die entstehen in bester Qualität im Hause Halbach Selenbänder in Hemscheid. Im Bergischen Land hat das Bandweben eine lange Tradition. Daran erinnert ein über 100 Jahre alter Holzwebstuhl in der Produktionshalle der Firma (s. o.).

Bänget übernehmen hochmoderne Maschinen die Arbeit. Im Gleichtakt schwingen die Schiffchen hin und her, wie von Zauberhand entstehen Millimeter um Millimeter Bänder in verschiedensten Farben, Mustern und Breiten. Die Vielfalt scheint grenzenlos, das ist den beiden Schwestern Roswitha und Brigitte Halbach wichtig: „Das trendgerechte Design und die besondere Qualität ist die Seele eines jeden Produkts von Halbach.“ Tolle kreative Anregungen mit den Bändern finden Sie auf dem Firmenblog [www.halbachblog.com](http://www.halbachblog.com)



## Unser Tipp

Unter dem gleichen Motto wie vor 30 Jahren anlässlich des Mauerfalls finden vom 7. bis 24.11. die 30. Berliner Märchentage statt: „Märchen überwinden Grenzen“ ist ein Statement, das damals wie heute aktuell ist. „Märchen sind Brücken, die die Begrenzung zwischen Fantasie und Wirklichkeit, zwischen Epochen und vor allem zwischen verschiedenen Kulturen ermöglichen“, so steht es auf der Homepage. Infos: [www.märchenland.de](http://www.märchenland.de)





# Advents-Floristik

KREATIV MIT BLUMEN & PFLANZEN



Überarbeitete  
Neuaufgabe

**25**  
kreative Ideen  
mit Weihnachtssternen,  
Stechpalmenzweigen,  
Äpfeln, Rosen, Zapfen  
und Hyazinthen



Wunderschöne  
**Weihnachtszeit**



Bezaubernde Kränze, Gestecke und Sträuße



Alle Modelle mit Schritt-für-Schritt-Fotos





# Tischkultur im Alpenlook



Der Gästetisch ist rustikal und zugleich weihnachtlich gedeckt. In der Mitte thront der mit Moos bedeckte Ast, der zum festlichen Vierer mit Sternkerzen geschmückt wurde. Eine urige Dekoidee!





**Wartezeit**

Wenn Sie solch eine tolle Deko im winterlichen Look planen, sollten Sie den Ast frühzeitig sammeln und ihn einige Tage trocknen lassen bevor Sie das Arrangement auf dem Tisch platzieren.

# Material

- größerer verzweigter Ast, bemoost
- Stern-Kerzen in Weiß (Ikea)
- Filzrosen in Grau
- Edelweiß, künstlich
- Plastikminiatur-Tiere, z. B. Ziegen (Schleich)
- Stoffband, rot-gemustert (Halbach)



- Wickeldraht
- Nagel, Hammer, Zange
- Heißkleber

## So wird's gemacht:



**1** Zunächst in den Ast, an die Stelle der Kerzen, die vier Holznägel einschlagen und mit der Zange den Nagelkopf abtrennen. Darauf achten, dass die Kerzen nicht zu dicht beieinander stehen!



**2** Danach mit Heißkleber die grauen Filzrosen, das Edelweiß als speziellen Akzent und die Tiere aufkleben. Dabei auf eine ausgewogene Verteilung der unterschiedlichen Deko-Objekte achten.



**3** Zum Schluss noch zwischen die Kerzen und um den Ast herum das rot-gemusterte Stoffband winden und große, dekorative Schleifen daraus binden. Auf dem Tisch platzieren.



Lust auf **NATUR**

**FRAUENKRÄUTER**  
WAS GÄRTNERINNEN  
WOHLTUT

Heft 12

Dezember 2019 | 4,00 €

LUX: € 4,00 • AT: € 4,00

IT: € 4,50 • CH: SFR 4,90



# Lust auf **NATUR**

**NATUR ENTDECKEN • NATUR ERLEBEN • NATUR GENIESSEN**



**SEHENSWERT**

Weihnachtszauber Ravennaschlucht



**NATURERLEBNIS**

Der Harz im Winter



**SELBST GEMACHT**


Geschenke aus der Küche



*Weihnachten  
zu Hause*



## Lust auf SCHÖNES & NÜTZLICHES



### Stilvoll verpackt

Besondere Geschenke verdienen eine besondere Verpackung. Halbach Seidenbänder hat neben der klassischen Schleife viele Ideen mit Bändern und Accessoires, um für Freude vor dem Auspacken zu sorgen. Verschiedene, farblich abgestimmte Weihnachtsbänder auf dem Geschenk zu verweben sind eine super Alternative zur Schleife und wirken besonders lässig.

[www.halbach24.de](http://www.halbach24.de)



### Zum Entspannen

Mit dem Espresso-chiller-Kartenset lässt sich wunderbar entspannen. Einfach eine Karte ziehen, Anweisung lesen und dann der täglichen Hektik entfliehen. Mit Humor und freundlichen Richtungshinweisen wieder im Hier und Jetzt ankommen und mit Gelassenheit durchs Leben gehen.

Größe: DIN A7 (10,5 cm x 7,4 cm) • Inhalt: 52 Karten • Preis: 17,90 €

[www.halbach24.de](http://www.halbach24.de)



### Fröhlich genießen

Wenn an Weihnachten die ganze Familie zusammenkommt, dann soll jeder sich wohlfühlen – ob Christmas-Brunch oder weihnachtlicher Nachmittagskaffee – mit den Servietten von Ambiente erstrahlt jede Festtagstafel in stimmungsvollem Glanz.

Inhalt: 20 Stück • Größe Lunchservietten: 33 x 33 cm • Preis: 3,50 € • Größe Cocktailservietten: 25 x 25 cm • Preis: 2,75 €

im Fachhandel erhältlich

### Honigsüßer Duft

Wenn die Kerzen der neuen Bienenwachs-Edition von Engels ihr warmes Licht verbreiten und ein leichter Honigduft den Raum durchzieht, halten wir

inne und genießen diesen besinnlichen Moment. Die Kerzen mit 25 % Bienenwachsanteil lassen sich als gezogene Stab- oder gepresste Stumpenkerzen sowie als gegossene Kerzen im Glas hervorragend miteinander kombinieren. Eine tolle Geschenkidee!

Farben: Elfenbein, Naturgelb • Preis Stumpenkerze oder Kerze im Glas: ca. 9,90 €; Stabkerze ab 3,30 €

[www.engels-kerzen-shop.de](http://www.engels-kerzen-shop.de)